

ALUMINCO[®]
ALUMINIUM BUILDING SYSTEMS



PUERTAS VALLAS

MEJORA TU CASA!!!

WE ARE A PART OF TOMORROW

Dirigida a la comunidad internacional de arquitectos, diseñadores, ingenieros, expertos en construcción y fabricantes, ALUMINCO ofrece una gama completa de soluciones arquitectónicas de aluminio que son innovadoras, energéticamente eficientes y sostenibles, que incorporan estándares de calidad superior, alta funcionalidad y diseño contemporáneo. ALUMINCO es una empresa certificada ISO 9001 e ISO 14001, acreditada QUALICOAT SEASIDE CLASS, todas nuestras líneas de productos están certificadas por Instituciones Internacionales por sus destacadas características y desempeño.

Targeting the international community of architects, designers, engineers, construction experts and fabricators, ALUMINCO offers a complete range of architectural aluminium solutions that are innovative, energy efficient and sustainable, embodying top quality, high functionality and contemporary design standards. ALUMINCO is an ISO 9001 and ISO 14001 certified company, QUALICOAT SEASIDE CLASS accredited, while all our product lines are certified by International Institutions for their outstanding characteristics and performances.



En ALUMINCO, un aspecto está por encima de todos los demás: asumir la responsabilidad. Bajo el lema “Un planeta para amar”, estamos trabajando en el tema de la sustentabilidad a lo largo de toda la cadena de valor, contribuyendo significativamente a dar forma a un futuro sustentable a través de innovaciones, desempeño de productos ambientales y producción verde con menor huella de CO2 y más eficiente reciclaje.

At ALUMINCO, one aspect stands above all others: **taking responsibility**. Under the heading “A planet to love”, we are working on the issue of sustainability along the entire value chain, making a significant contribution to shaping a sustainable future through innovations, environmental products’ performance and green production with lower CO2 footprint and more efficient recycling.



A planet
to love
by ALUMINCO®



PUERTAS

LA PRIMERA
IMPRESIÓN ES LO
QUE CUENTA!!!



Mejore la seguridad y el estilo de su hogar con nuestra amplia gama de puertas y vallas.

Disponibles en una gran variedad de modelos y colores, las puertas y vallas ALUMINCO prácticamente no requieren mantenimiento y no se oxidan ni se pudren como el acero o la madera.

Ya sea que seleccione una puerta clásica o una contemporánea, resistirán la prueba con el tiempo, ya que son resistentes a la intemperie incluso en las zonas costeras debido al recubrimiento en polvo y los herrajes de alta calidad.

Puede ser manual o automatizado, con puertas de aluminio que ofrecen la mayor ventaja de una vida útil más larga ya que una puerta más liviana reduce el desgaste de todos los componentes sin comprometer la seguridad.

Las puertas están disponibles en muchas configuraciones, puerta peatonal con bisagras, puerta corrediza para entrada de vehículos o puerta lateral.

Enhance your home's security and style with our extensive range of gates and fences.

Available in great choice of models and colours, ALUMINCO gates and fences require virtually no maintenance and will not rust or rot like steel or timber!

Whether you select a classic gate or a contemporary one, they will stand up to the test in time, as they are weather resistant even in coastal areas due to the high-quality powder coating and hardware.

Can be manual or automated, with aluminium gates offering the greatest advantage of a longer lifespan as a lighter gate reduces the wear on all components without compromising on security!

Gates are available in many configurations, hinged pedestrian gate, sliding driveway gate or side gate.

A photograph of a modern building entrance. The entrance features a dark, double-door system with perforated metal panels. The building is constructed with light-colored concrete or stone. The sky is a mix of blue and white, suggesting a clear day. The overall aesthetic is clean and contemporary.

VALLAS

¡AGREGAR VALOR A
LOS ESPACIOS AL
AIRE LIBRE!



Nuestra gama incluye vallas de aluminio, vallas para piscinas, pantallas de privacidad y soluciones para vallas de jardín.

¡Todo hecho de aluminio de alta calidad y en numerosas variantes de diseño, lo que permite libertad en la creatividad!

Una amplia gama de colores con 10 años de garantía bajo QUALICOAT y nuestros colores Wood Effect son realmente extraordinarios!

Las vallas como las puertas están diseñadas para ser instaladas por un instalador competente, así como por un constructor o personal de mantenimiento.

Our range includes aluminium fencing, pool fencing, privacy screens and garden fencing solutions.

All made from high quality aluminium and in numerous design variants, allowing freedom in Creativity!

A wide range of powder coat offer a 10-year warrantee by QUALICOAT and our Wood Effect colors are truly remarkable!

Fences like gates are designed to be installed by a competent installer as well as a builder or handyman.

LOS VERDADEROS BENEFICIOS PARA CONSTRUCTORES, DISEÑADORES Y PROPIETARIOS

Ligero, duradero y resistente a la corrosión

El aluminio es un metal ligero y duradero con una excelente relación fuerza-peso y resistencia a la corrosión, lo que lo convierte en un material ideal para productos para exteriores, como portones y cercas.

Light, Durable and Corrosion Resistant

Aluminium is a light, durable metal with an excellent strength to weight ratio and corrosion resistance - making it an ideal material for outdoor products such as gates and fences.

Opciones de diseño para satisfacer todas las necesidades

Con una gran selección de opciones de diseño, estamos seguros de que una puerta o cerca se adaptará a su diseño. Contemporáneos con líneas horizontales o verticales, tradicionales o hechos a la medida con una variedad de estéticas se ofrecen, potenciando una solución altamente funcional para su espacio exterior.

Design Options to meet all needs

With a wide variety of design options, we are confident there is a gate or fence that can match your personal choice of design and style. Contemporary with horizontal or vertical lines, traditional or custom-made with a variety of aesthetics are being offered, enhancing a highly functional solution for your outdoor space.



Facil de mantener

Ningún otro material puede ofrecer las mismas ventajas para puertas y vallas. Las propiedades del aluminio aseguran un mínimo mantenimiento y longevidad. Disponible en muchos colores y acabados diferentes, nuestras puertas y cercas están hechas para durar.

Easy to maintain

No other material can offer the same advantages for gates and fences. The properties of aluminium ensure a minimum maintenance and longevity. Available in many different colors and finishes our gates and fences are made to last!

La huella importa

Elegir un producto teniendo en cuenta la sostenibilidad es cada vez más importante. El aluminio cuenta con una de las tasas de reciclaje más altas de cualquier metal. Las puertas y cercas de Aluminco son 100 % reciclables y utilizan revestimientos y acabados superduraderos que dan como resultado una huella ambiental más pequeña para nosotros y para usted.

Footprint matters

Choosing a product with sustainability in mind is becoming more paramount. Aluminum boasts one of the highest recycling rates of any metal. Aluminco's gates and fences are 100% recyclable, using super durable coatings and finishes resulting in a smaller environmental footprint for us and for you.

EL SISTEMA

El nuevo sistema está listo para el apasionante mundo del rendimiento de las puertas, adaptable a cualquier aplicación, desde una puerta peatonal con bisagras hasta una puerta de acceso corrediza o una puerta lateral.

Todos los elementos de diseño, así como los componentes de alta calidad, perfectamente alineados entre sí, respaldan funcional y visualmente el rendimiento del sistema.

The new system stands ready to the exciting world of gating performance, adaptable to any application from a hinged pedestrian gate to a sliding driveway gate or side door.

All design elements as well as high-quality components - perfectly aligned with one another - functionally and visually support the performance of the system.



Vistas de detalle, superior e inferior, de los marcos y perfiles ranurados, así como perfil del eje de pivote con ACERO INOXIDABLE 316 GOND que soporta 250 Kg cada uno. El marco máximo de la puerta de una hoja está cerca de los 4 m² y soporta una carga de viento máxima de 2KPa.



Detailed views of the sash and grooved profiles, along with the pivot axis profile with INOX 316 PIN able to hold 250 kg each. Maximum single door sash is close to 4m² withstanding a maximum wind load of 2KPa.

Diseñado para rendir, el sistema de puertas ofrece elegantes perfiles de hoja y cubierta, perfiles ranurados (rabote y óvalos) de 15 mm de espesor como rellenos y herrajes de nueva generación, especialmente desarrollados para portones, para cumplir las más variadas exigencias en materia de confort y seguridad en inmuebles residenciales.

Además de las estándar, también se proporcionan bisagras pivotantes que permiten hojas de mayores dimensiones.

El espacio entre el eje de pivote y la pared lateral evita posibles accidentes y cumple con las especificaciones de la UE.


En cuanto al diseño, el sistema se caracteriza por sus líneas elegantes, sin puntos de fijación visibles, ofreciendo un diseño minimalista excepcional.

Designed to perform, the gate system offers elegant sash and cover profiles, grooved profiles (rabote and ovals) of 15 mm thickness as infills and new generation of fittings, specially developed for gates, to fulfill the most varied of requirements concerning comfort and security in residential properties.

In addition to the standard hinges, pivot ones are also provided which allow sashes of larger dimensions.

The space between the pivot axis and side wall prevents any possible accidents and complies with EU specifications.

In terms of design, the system is characterized for its sleek lines, without any visible fixing points, offering an outstanding minimal design.



SERIE LINEAL

Diseñada para atraer la atención de los visitantes, la nueva serie lineal cumple con las más altas exigencias de la arquitectura contemporánea para mejorar su entorno.





Designed to perform and catch the attention of both owners and visitors, the brand-new Linear Series meet the highest demands of today's architecture for modern living outdoor spaces.





SERIE LINEAL

Con el lema “menos es más” en mente, la Serie Lineal se ha convertido en el ícono de un hogar contemporáneo. Los esbeltos perfiles de aluminio, alineados horizontalmente, crean un entorno de vida elegante, que ofrece protección y libertad a partes iguales.



Pureza de líneas, diseño sobrio y elegante. Aquí hay algo para realzar su hogar dándole un toque de delicadeza, pero manteniendo los puntos fuertes del aluminio.





SERIE LINEAL

Una nueva generación de portones y vallas sin limitar el diseño, la seguridad y la motorización.


The perfect blend between the simplicity of form, the smooth transition, and the interplay between privacy and generous outlooks.



GL01

GL01

FL01





LAS SOLUCIONES A MEDIDA

**For that certain
something extra.**

Para satisfacer todas sus expectativas y deseos, ofrecemos productos hechos a medida y una selección de colores.

Nuestra gama puede satisfacer sus necesidades y hacer que su área al aire libre sea segura y hermosa.

Personalice su espacio exterior con esta nueva gama de puertas y vallas, y cree ese pequeño extra o "efecto WOW" para su propiedad.

¿Estás listo para lo que sigue?

For those who want their gate to stand out of the ordinary, we have many tailor-made solutions for you! Contemporary or Classic, the choice is yours. Our range can satisfy your needs and make your outdoor area safe and beautiful.

Personalize your outdoor space with this new product range and create that certain something extra or the "WOW effect" for your property.

Ready for more?



La solución **XPAND**



La solución **WAVE**



La solución **PERFORADA**



Cuando se trata de patrones Xpand, ¡el único límite es su imaginación! Xpand es una malla de diseño arquitectónico polimórfica, liviana y rentable, que se adapta perfectamente dentro de portones y cercas.

When dealing with Xpand patterns, the only limit is your imagination! Xpand is a polymorphic, light, cost-effective architectural design mesh, that adapts perfectly well within gates and fences.




LA SOLUCIÓN
XPAND

XP206

PASO/STRAND WIDTH: 6 mm
ESPESOR TOTAL/OVERALL THICKNESS: 14 mm
ÁREA ABIERTA/OPEN AREA: 67.5%
DIMENSIONES/DIMENSIONS (W x H):
1000 x No limit / 1500 x No limit


Los patrones Xpand están disponibles en una variedad de formas, motivos y colores que difieren según las dimensiones dadas, la penetración de la luz y el diseño.

Xpand patterns are available in a variety of forms, motives and colors that differ according to the given dimensions, the light penetration and the design.




XP101

PASO/STRAND WIDTH: 4 mm
ESPESOR TOTAL/OVERALL THICKNESS: 7.5mm
ÁREA ABIERTA/OPEN AREA: 49.3%
DIMENSIONES/DIMENSIONS (W x H):
1000 x No limit / 1500 x No limit




XP104

PASO/STRAND WIDTH: 4.5 mm
ESPESOR TOTAL/OVERALL THICKNESS: 8 mm
ÁREA ABIERTA/OPEN AREA: 67.7%
DIMENSIONES/DIMENSIONS (W x H):
1000 x No limit / 1500 x No limit




XP105

PASO/STRAND WIDTH: 8 mm
ESPESOR TOTAL/OVERALL THICKNESS: 11 mm
ÁREA ABIERTA/OPEN AREA: 49.3%
DIMENSIONES/DIMENSIONS (W x H):
1000 x No limit / 1500 x No limit




XP106

PASO/STRAND WIDTH: 4 mm
ESPESOR TOTAL/OVERALL THICKNESS: 7.8 mm
ÁREA ABIERTA/OPEN AREA: 62.4%
DIMENSIONES/DIMENSIONS (W x H):
1000 x No limit / 1500 x No limit




XP109

PASO/STRAND WIDTH: 4 mm
ESPESOR TOTAL/OVERALL THICKNESS: 7.5 mm
ÁREA ABIERTA/OPEN AREA: 59.4%
DIMENSIONES/DIMENSIONS (W x H):
1000 x No limit / 1500 x No limit




XP110

PASO/STRAND WIDTH: 8 mm
ESPESOR TOTAL/OVERALL THICKNESS: 10.5 mm
ÁREA ABIERTA/OPEN AREA: 37%
DIMENSIONES/DIMENSIONS (W x H):
1000 x No limit / 1500 x No limit




XP113

PASO/STRAND WIDTH: 4 mm
ESPESOR TOTAL/OVERALL THICKNESS: 8 mm
ÁREA ABIERTA/OPEN AREA: 68.7%
DIMENSIONES/DIMENSIONS (W x H):
1000 x No limit / 1500 x No limit




XP201

PASO/STRAND WIDTH: 14 mm
ESPESOR TOTAL/OVERALL THICKNESS: 18 mm
ÁREA ABIERTA/OPEN AREA: 50.1%
DIMENSIONES/DIMENSIONS (W x H):
1000 x No limit / 1500 x No limit




XP203

PASO/STRAND WIDTH: 8 mm
ESPEJOR TOTAL/OVERALL THICKNESS: 13.5 mm
ÁREA ABIERTA/OPEN AREA: 65.8%
DIMENSIONES/DIMENSIONS (W x H):
1000 x No limit / 1500 x No limit




XP204

PASO/STRAND WIDTH: 8 mm
ESPEJOR TOTAL/OVERALL THICKNESS: 14 mm
ÁREA ABIERTA/OPEN AREA: 64.3%
DIMENSIONES/DIMENSIONS (W x H):
1000 x No limit / 1500 x No limit




XP206

PASO/STRAND WIDTH: 6 mm
ESPEJOR TOTAL/OVERALL THICKNESS: 11 mm
ÁREA ABIERTA/OPEN AREA: 67.5%
DIMENSIONES/DIMENSIONS (W x H):
1000 x No limit / 1500 x No limit




XP301

PASO/STRAND WIDTH: 8 mm
ESPEJOR TOTAL/OVERALL THICKNESS: 13mm
ÁREA ABIERTA/OPEN AREA: 64.8%
DIMENSIONES/DIMENSIONS (W x H):
1000 x No limit / 1500 x No limit




XP302

PASO/STRAND WIDTH: 8 mm
ESPEJOR TOTAL/OVERALL THICKNESS: 11.5 mm
ÁREA ABIERTA/OPEN AREA: 56.6%
DIMENSIONES/DIMENSIONS (W x H):
1000 x No limit / 1500 x No limit




XP303

PASO/STRAND WIDTH: 6 mm
ESPEJOR TOTAL/OVERALL THICKNESS: 9.5mm
ÁREA ABIERTA/ OPEN AREA: 42.6%
DIMENSIONES/DIMENSIONS (W x H):
1000 x No limit / 1500 x No limit




XP304

PASO/STRAND WIDTH: 6 mm
ESPEJOR TOTAL/OVERALL THICKNESS: 10.5 mm
ÁREA ABIERTA/OPEN AREA: 45.5%
DIMENSIONES/DIMENSIONS (W x H):
1000 x No limit / 1500 x No limit




XP333

PASO/STRAND WIDTH: 11.5 mm
ESPEJOR TOTAL/OVERALL THICKNESS:15.5mm
ÁREA ABIERTA/OPEN AREA: 58.6 %
DIMENSIONES/DIMENSIONS (W x H):
1000 x No limit / 1500 x No limit



XP401

PASO/STRAND WIDTH: 20 mm
ESPEJOR TOTAL/OVERALL THICKNESS: 28 mm
ÁREA ABIERTA/OPEN AREA: 62.7%
DIMENSIONES/DIMENSIONS (W x H):
1000 x No limit / 1500 x No limit



XP503

PASO/STRAND WIDTH: 9 mm
ESPEJOR TOTAL/OVERALL THICKNESS:14mm
ÁREA ABIERTA/OPEN AREA: 55%
DIMENSIONES/DIMENSIONS (W x H):
1000 x No limit / 1500 x No limit




Siguiendo la filosofía Xpand, la serie Wave garantiza privacidad y seguridad de su propiedad - se aplica principalmente a cercas y puertas. La serie Wave está disponible en chapa de aluminio W100 y también en el modelo W101 reforzado debido a las barras de aluminio verticales adicionales.

Following the Xpand philosophy, Wave series is giving super privacy on the covered area - mostly applied on fences and gates. Wave pattern is available in aluminum sheet W100 and reinforced aluminium sheet W101 due to the additional vertical aluminum bars.



THE
WAVE
SOLUTION



WV101

PASO: 21.5 mm
ESPESOR TOTAL: 14.5 mm
DIMENSIONES (W x H):
2000 x 1000

THE PERFORATED SOLUTION

Una nueva inspiración para portones con paneles de aluminio cortados con láser, que ofrece soluciones más personalizadas para portones y vallas. La elección perfecta para cualquier estilo de hogar.




Arquitectónicamente, nuestras soluciones decorativas realzan la apariencia de cualquier hogar, introduciendo un elemento adicional de estilo. El diseño de los patrones y la funcionalidad de los sistemas se combinan a la perfección, creando una pieza hermosa y duradera para la entrada de cualquier hogar.



THE PERFORATED INTEGRATION

Nuestro equipo de diseño selecciona tres modelos para satisfacer las tendencias actuales. Úsalos como cercas o puertas. La decisión es tuya.





Three patterns are selected by our design team to meet current trends. Use them as fences, or a gate. The choice is yours.



SERIE BLIND





SERIE BLIND

Diseños modernos e innumerables combinaciones que satisfacen las necesidades de los edificios de arquitectura moderna. Puertas fabricadas con perfiles de aluminio en líneas verticales combinados con complementos de inox, lo que las convierte en una verdadera joya colocada en la entrada de tu casa.



Blind V

Modern designs and countless combinations meeting the needs of modern architectural buildings. Gates made of aluminium profiles in vertical lines combined with inox inserts, which makes them a true jewel placed at your house entrance.





GV01



GV02



GV01



GV03



GV04



GV05



GV06



GV06



FV01




FV02



FV70




FV06




A
El perfil se puede combinar con elementos de inox (510-918) empotrado en dos niveles.

The profile can be combined with built-in inox elements (510-918) on two levels.




B
El perfil se puede combinar con elementos de inox (070-019) en el mismo nivel.

The profile can be combined with built-in inox elements (070-019) on the same level.



A
Los perfiles se pueden combinar con el perfil de inox.

Profiles can be combined with inox profile.



B
Posibilidad de combinar lamas decorativas con vidrio triplex de 6 mm.

Vertical rabote can be combined with 6 mm triplex glass.



C
Acrilamiento tratado con chorro de arena.
Sand blasted glass



D
Vidrio negro
Black glass



SERIE BLIND

Variación del patrón principal realizado con lamas de aluminio en montaje horizontal. Disponible en una amplia gama de estampados y colores, así como tonos de imitación a madera.



A variation of the main pattern made of aluminium slats in horizontal mounting. Available in a wide range of patterns and colors as well as imitation wood shades.





GH01



GH01



GH02



GH02



GH04



GH05




GH06



GH07



FH02



FH06



FH10.04



FH10.70







68



El perfil se puede combinar con elementos de inox incorporado del mismo color.
The profile can be combined with built-in inox insert of the same color.



Bisagra de alta resistencia que soporta marco de 100 Kgr.
Heavy duty hinge supporting 100 Kgr frame.

Posibilidad de combinar la hoja de entrepaño decorativo con acristalamiento triplex de 6 mm.
Horizontal rabote can be combined with 6mm triplex laminated glass.



Acristalamiento tratado con chorro de arena
Sand blasted glass


Vidrio negro
Black glass

SERI CUBIC

Esta serie claramente moderna donde los perfiles de aluminio se pueden combinar con diversos materiales como chapa perforada y láminas de policarbonato.




This distinctly modern series with perforated infills and polycarbonate sheets on a straight frame, bring a sleek design and give character to any gate or fence.





GC01



GC01



GC03



GC05



GC06



GC07



GC08



GC09



GC10



GC11



GC12



GC13

35





Marco de soporte y perfil de aluminio.
Supporting frame and aluminium profile.



Bisagra exterior regulable a +/-2mm
External stainless pivot hinge that can be adjusted by +/-2mm.

SERIE DISCRETE

La nueva generación de cancelas de aluminio que ofrece una solución sólida, moderna y discreta. Puertas de fácil montaje e instalación y que no necesitan mantenimiento





The new generation of aluminium gates providing a solid, modern and discreet solution. Gates that are easy to assemble and to install and do not need maintenance.



GD01



GD04



GD06




FD01

¡El diseño de esta gama es “el futuro del pasado”!
Estas puertas y postigos de prestigio combinan rigidez, robustez y proporcionan una estética personalizada. Están diseñados y fabricados para ser únicos hasta en el más mínimo detalle. Ya sea que entren en una casa urbana o en una casa de campo, darán la bienvenida a sus visitantes y evitarán la entrada de intrusos.



SERIE CLÁSICA

These gates are the epitome of class and prestige! Every home takes on the look of a mansion thanks to the imposing but also detailed designs. The gates are designed and produced using high quality aluminium profiles and infills, to last for a lifetime, with little or no maintenance. Robust yet light they will welcome your visitors and keep out any intruders.






SERIE CLÁSICA



Elija entre una selección de diseños y combinaciones para una puerta más personalizada que hace que cualquier hogar sea único. Disponible en muchos colores de pintura en polvo certificados por la etiqueta QUALICOAT, que ofrece la máxima protección contra la corrosión y la salinidad del mar, así como efecto madera para una apariencia más natural.

Choose from a selection of designs and combinations for a more personalized gate which makes any home unique. Available in many powder coating colours certified by QUALICOAT label, offering maximum protection against corrosion and seaside salinity, as well as wood effect for a more natural look.






KP. 30



KP. 30

KP. 40



KP. 40



KP. 002



KP. 010



KP. 011



KP. 018



KP. 020



KP. 021



KP. 022

SERIE FIN

Un diseño ultramoderno y minimalista para vallas y secciones divisorias, las vallas de la serie FIN cuentan con una selección de listones de aluminio verticales, montados entre postes de forma totalmente mecánica sin tornillos ni pernos visibles.

¡Proteger su hogar y su privacidad ya no es un problema! Adecuado también para uso comercial debido a su robustez y calidad.



An ultra-modern and minimal design for fences and dividing sections, The FIN Series fences feature a selection of vertical aluminium slats, mounted between posts totally mechanically without any visible screws or bolts. Protecting your home and privacy is no longer an issue! Suitable for commercial use as well due to the robustness and maintenance free quality.



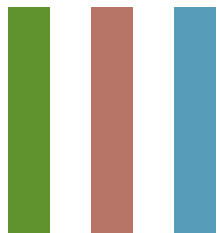

FC. 201



FC. 202




FC. 203



SERIE PLAY

Diseñada como una valla de patio de recreo, la serie Play crea un límite seguro para que jueguen los niños. Apta para todo tipo de instalaciones, desde parques temáticos hasta complejos turísticos y centros comerciales.





Designed as playground fencing, the Play Series creates a safe and secure boundary for children to play in. Suited to all kinds of facilities, from theme parks to holiday resorts and shopping centres.





Los niños necesitan un área de juegos espaciosa y segura, ya sea en escuelas, guarderías o centros deportivos, en su propio patio trasero, en un parque público o en los terrenos de un hotel.

Con colores RAL en recubrimiento de polvo o efecto de madera natural, la serie Play de Aluminco no solo mejora el aspecto de cualquier área de juegos, sino que también proporciona un lugar seguro y protegido para que jueguen los niños.






Children need a safe and secure playground, whether in schools and day-care centers or sports and play facilities, in their own yard, in a public park or on the grounds of a hotel.

With electrostatic coating RAL colors or natural-looking wood effect, the Play Series of Aluminco not only enhance the appearance of any playground but also offer a secure place to children for play and activity.





LOS COLORES

La arquitectura moderna se nutre de tonos y colores cautivadores.

Para este aspecto, se ofrecen portones y cercas en una amplia paleta de colores para pintura en polvo de perfil, así como una paleta de quince opciones de efecto madera como roble, nogal, cerezo, nussbaum, tilo.... una combinación inigualable de estética clásica y mayor durabilidad.

Esto permite cumplir con casi todos los requisitos visuales y resaltar las características específicas de las puertas y vallas de aluminio.

Aluminco recomienda enfáticamente los polvos súper duraderos (Qualicoat Clase 2) para aplicaciones residenciales y comerciales, ya que mejoran el valor del producto, brindan una preservación duradera del color y una estética única.



Modern architecture is inspired from attractive shades and colors.

In this respect, gates and fences are offered in a wide color palette in powder coating, whereas a collection of fifteen (15) wood effect options such as Oak, Walnut, Cherry, Nussbaum, Basswood, and ten (10) more offer an unmatched combination of mainstream aesthetics and enhanced durability.

This enables almost all visual requirements to be met, and also allows the specific characteristics of aluminium gates and fences to be highlighted.

Aluminco highly recommends super durable powders (Qualicoat Class 2) for both residential and commercial applications, as they upscale the value of the products, providing long lasting color preservation and unique aesthetics.

AUTOMATIONS + ACCESSORIES





Accesorios / Accessories



4943
Bisagra para cancela
Frame-sash hinge



4944
Bisagra para cancela
Frame-sash hinge



UO250-1FAS
bisagra tipo 3D Fapin
Charnière de châssis
- vantail.



4904
Tope de puerta batiente
Swinging door stop.



177-401 / 177-402
Rueda para puerta
Sliding door roller Ø70
attached by screws.



182-400
Rodillo para puerta
corredera
Sliding door
roller teflon Ø31.



4145
Soporte de rodillos para
puerta corredera
Sliding door
roller support



165-400
Tirador de Inox (par)
Inox handle (pair)



165-401L
Izquierdo(left)
165-401R
Derecho(right)
Tirador de inox
Inox handle (single).



165-100
Roseta para puerta
corredera
Sliding gate lock



181-401
Cerradura para
puerta corredera
Sliding gate hook lock.



EA410-715
Cerradura de puerta,
apertura de 35mm
35mm tilt and turn lock.



UO910-2CIX
Cilindro de la cerradura de la
apertura de la puerta desde 75mm.
75mm tilt and turn gate
lock cylinder.



EA410-728
Cilindro de la cerradura
puerta de seguridad
Apertura de 75 mm
75mm tilt and turn gate
security lock cylinder.



EA410-724
Cilindro de la cerradura
puerta corredera 60 mm.
60mm sliding gate lock
cylinder.



4118 / 4120
Soporte columna
70-001/963 y 965
Support column
70-001 / 963 & 965



4113
Pie para las columnas
963 y 965
Support foot for
column 963 & 965



297
Tapa de plástico para
columna 070-001
Plastic cover for
column 070-001



298
Conector de
plástico
para 070-002
Plastic
connector for
070-002



299
Cubierta de
plástico para
070-004
Plastic cover for
070-004



300
Cubierta para
059-010
Cover for
059-010

Tiradores / Handles



LARGO mm	CÓDIGO
400	0871X2-040
500	0871X2-050
600	0871X2-060
800	0871X2-080
1000	0871X2-100
1200	0871X2-120
1500	0871X2-150
1600	0871X2-160
1800	0871X2-180
2000	0871X2-200

Tirador níquel mate / cromo
Handle mat nickel / chrome



LARGO mm	CÓDIGO
400	0873X1-040
500	0873X1-050
600	0873X1-060
800	0873X1-080
1000	0873X1-100
1200	0873X1-120
1500	0873X1-150
1600	0873X1-160
1800	0873X1-180
2000	0873X1-200

Tirador níquel mate
Handle mat nickel



LARGO mm	CÓDIGO
400	0879X3-040
500	0879X3-050
600	0879X3-060
800	0879X3-080
1000	0879X3-100
1200	0879X3-120
1500	0879X3-150
1600	0879X3-160
1800	0879X3-180
2000	0879X3-200

Tirador níquel/inox
Handle nickel / inox



LARGO mm	CÓDIGO
300	0883X1-025
555	0883X1-050

Tirador níquel mate
Handle mat nickel



LARGO mm	CÓDIGO
400	0669X3-040
500	0669X3-050
600	0669X3-060
800	0669X3-080
1000	0669X3-100
1200	0669X3-120
1500	0669X3-150
1600	0669X3-160
1800	0669X3-180
2000	0669X3-200

Tirador níquel/inox
Handle nickel / inox



LARGO mm	CÓDIGO
455	0461X3-040
657	0461X3-060
858	0461X3-080
1059	0461X3-100

Tirador níquel/inox
Handle nickel / inox



LARGO mm	CÓDIGO
890	0617X3-089

Tirador níquel/inox
Handle nickel / inox



LARGO mm	CÓDIGO
600	165-500

Tirador Ø40 aluminio anodizado
Handle Ø40 anodised aluminum



ALUMINCO & PANEL, S.L.

C/ ARROYO DEL CULEBRO N° 12 NAVE 5

POL. IND. LAS ARENAS DE PINTO 28320,

PINTO- MADRID

TELF. +34 91.692.68.50

www.aluminco.es

info@aluminco-panel.es